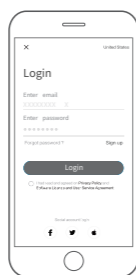


Pripojte vašu klimatizáciu GAIA pomocou aplikácie MSmartHome One APP, kompletne ovládanie

⚠ Uistite sa, že je váš telefón pripojený k WIFI/bezdrôtovej sieti

Krok 1

Pre stiahnutie a inštaláciu aplikácie MSmartHome naskenujte nižšie zobrazený QR kód



Krok 2

Zaregistrujte sa

1) Stlačte tlačidlo SET na diaľkovom ovládači a vyberte režim AP, potom potvrdte stlačením tlačidla OK
2) Po zapnutí klimatizácie AC musíte dokončiť všetky kroky do 8 minút



Kliknite na vyskakujúci oznam a nasledujte navádzacie kroky

Krok 3


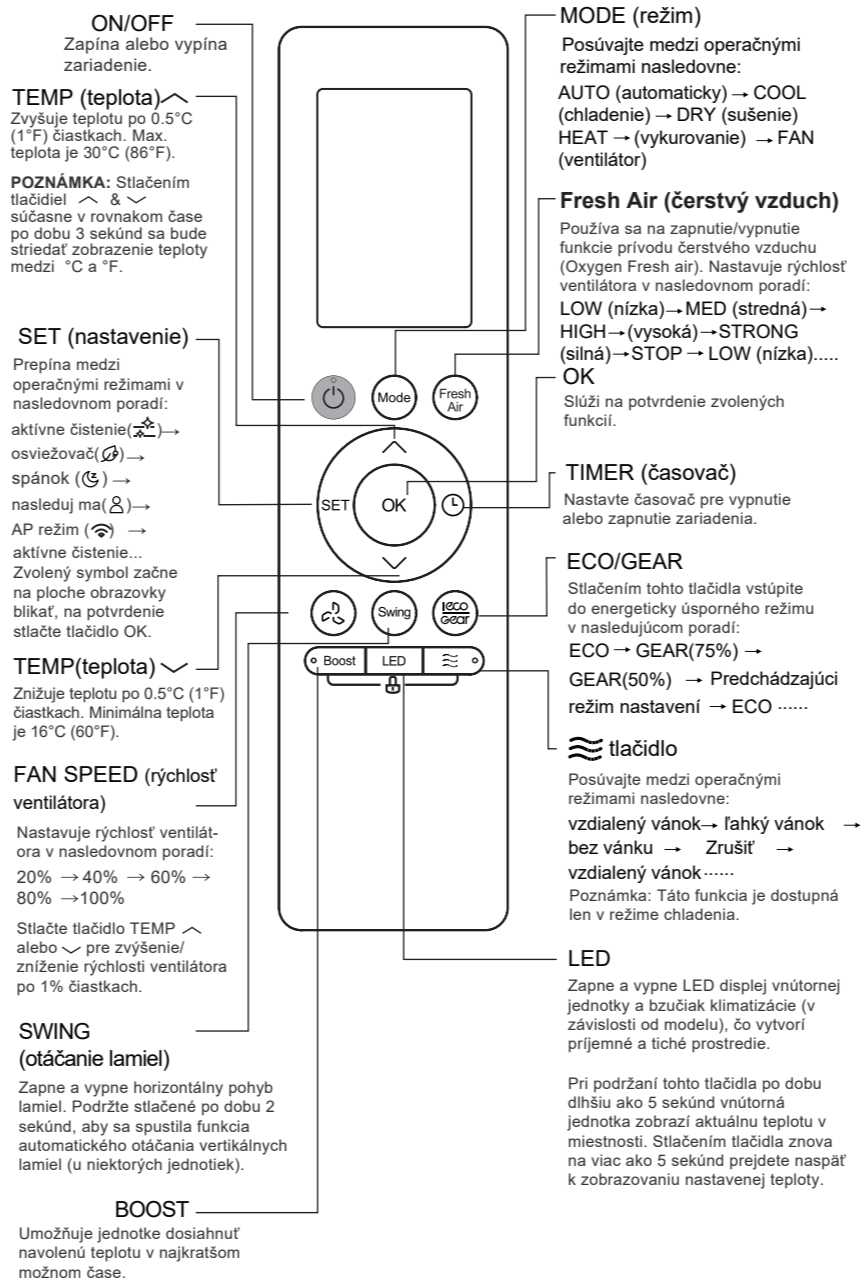
Nastavte konfiguráciu siete medzi klimatizáciou AC a vaším telefónom



Krok 4

Vydajte sa na cestu do „prírody“

Tlačidlá a funkcie



i-Clean
Očistíte výparník

IoT modul
Užite si váš „chytrý“ život

Hviezdicový výstup čerstvého vzduchu
Až do 60 m³/h prečisteného čerstvého vzduchu vonku, opotrebovaný vzduch von a čerstvý dnu

Bezpríevanová Breezeless technológia
Zabráni priamemu fúkaniu a prispôbi sa vašim potrebám tým najcitlivejším spôsobom

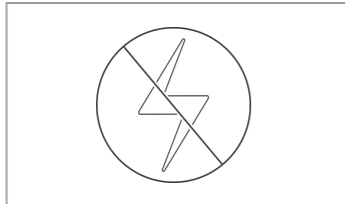
Konkurencie-schopný objem čerstvého vzduchu

30 m³/h
Standard

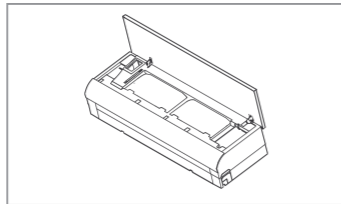
60 m³/h
Maximum

* Výrobok je štandardne vybavený pre 30m³/h čerstvého vzduchu a po rozšírení otvoru môže jeho maximálna kapacita dosahovať hodnotu 60m³/h. To, či môže byť otvor rozšírený, sa určí na základe aktuálnej situácie pri zhodnotení miesta inštalácie po predaji. Skutočný objem čerstvého vzduchu je ovplyvnený dĺžkou a ohybom potrubia pre čerstvý vzduch, čo sa môže líšiť od nominálneho objemu čerstvého vzduchu.
* Objem vzduchu je testovaný laboratóriom spoločnosti Midea za normálnych i rozšírených podmienok. Skutočný účinok pri používaní sa môže odchyľovať od laboratórnych dát v dôsledku odlišných prostredí.

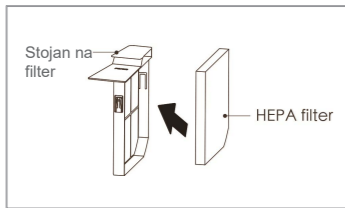
Ľahká výmena nového HEPA filtra



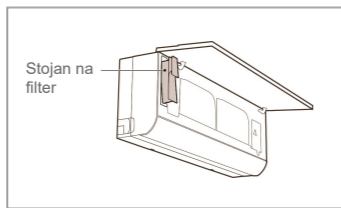
1. Vypnite napájanie



2. Otvorte panel klimatizácie (AC)



3. Vytiahnite HEPA filter a stojan na filter von z klimatizácie, aby ste mohli umiestniť nový HEPA filter



4. Znovu vložte filter a a upravte polohu panela pred zapnutím napájania

Odporúčaná doba používania pre HEPA filtre je **2160 hodín**

Naša aplikácia MSmartHome inteligentne pripomenie užívateľovi vymeniť nový filter každých 600 hodín, čo je odporúčaná dĺžka trvania pre lepšie vykonávanie čistenia.



Digitálna používateľská príručka
16122000010534

Midea GAIA

Rýchly sprievodca

(此页无需印刷) CS018U-CA(Rýchly
sprievodca pre spustenie)

16122000010534

技术要求:

- 1、印刷颜色为黑白印刷，封面logo黑色过UV油；
- 2、材料：200g哑粉纸表面过哑膜；
- 3、展开尺寸：360*200mm，折页成品尺寸：120*200mm；
- 4、红色线条不属于印刷内容；
- 5、折页方式见下图。

